

ÉGÉO

Le chauffe-eau
éco-performant
accessible à tous



ÉGÉO

Le chauffe-eau éco-performant accessible à tous

Idéal en remplacement d'un chauffe-eau électrique, ÉgéO est un appareil à la fois économique et écologique. Pratique, performant et simple d'utilisation, il vous permettra en outre de réaliser jusqu'à 65% d'économies d'énergie¹. Le chauffe-eau parfait pour passer au thermodynamique !

FABRIQUÉ EN FRANCE

ÉGÉO est fabriqué dans notre usine de Fontaine (90)



TECHNO

- **Durée de vie prolongée** avec la technologie anti-corrosion **ACI Hybride²**.
- Peut facilement remplacer, sans gros travaux, un chauffe-eau électrique sur socle (encombrement quasi identique et pas de modification nécessaire au tableau électrique).
- Garantie pompe à chaleur 2 ans²
- Garantie cuve et pièces 5 ans³



CONFORT

- **Déshumidifie la pièce** d'installation grâce à son fonctionnement sur air ambiant
- **Encombrement** quasi-identique à un chauffe-eau électrique classique.



ÉCONOMIES

- Permet de réaliser **jusqu'à 65% d'économies d'énergie¹**
- **Classe énergétique A+**
- Éligible au crédit d'impôt, aux CEE et à Ma Prime Renov⁴ selon conditions de revenus
- **Utilise l'air ambiant comme source d'énergie principale.**
- **Interface simple et intuitive** équipée du **mode ECO** pour maximiser les économies tout en assurant le confort et du **mode ABSENCE** pour réaliser des économies en cas d'absence



INSTALLATION

- Local non chauffé et éloigné des chambres
- D'un volume de 20m³ (hors encombrants)
- Température ambiante ≥ 5°C toute l'année

RETOUR SUR INVESTISSEMENT
EN MOINS DE 1 AN



Prêt Atlantissimo 0%

En partenariat avec Franfinance, Atlantic vous propose **un crédit à taux 0%** pour financer vos projets d'équipement pour des montants de 2000 à 6000 €, sur une durée de 4 à 12 mois sur les modèles concernés.



4 BONNES RAISONS DE PASSER PAR UN INSTALLATEUR

1 Des conseils personnalisés



Votre installateur se déplace chez vous pour effectuer un diagnostic complet, puis vous propose les solutions les mieux adaptées à votre logement.

2 Une installation sécurisée

Achat des appareils, dépose, installation et reprise de l'ancien matériel... Votre installateur s'occupe de tout pour vous. Il vous assure également une installation conforme aux normes et réglementations en vigueur. L'assurance de bénéficier d'une pose réalisée dans les règles de l'art.

3 Une mise en service adaptée

Votre installateur vous accompagne dans la prise en main de vos appareils. Il répondra à toutes vos questions pour une simplicité d'usage et un confort optimal au quotidien.

4 Un SAV de qualité

Votre installateur vous assure une garantie légale de pièces et main d'œuvre de 2 ans pompe à chaleur, de 5 ans cuve et pièces et Atlantic garantit la livraison des pièces de rechange en 24H*.

* Pour tout appel passé avant 15 heures par votre installateur, la ou les pièces sont expédiées en 24H chrono en semaine et en France métropolitaine (pas d'expédition les week-ends ni jours fériés).

VIZENGO

Le chauffe-eau qui s'adapte
à votre rythme de vie

- Technologie ACI Hybride
- Production d'eau chaude adaptée
au rythme et aux besoins de chacun
- Retour sur investissement en moins de 3 ans



VIZENGO

Le chauffe-eau qui s'adapte à votre rythme de vie



CONFORT

- Visualisation sur la commande digitale de la quantité d'eau chaude encore disponible, équivalente à un nombre de douches ou de bains
- Mémorise, seul, les habitudes de vie et ajuste la quantité d'eau chaude à produire en fonction de la consommation des semaines précédentes



Boîtier de commande

ÉCONOMIES

- La production d'eau chaude s'adapte au rythme et aux besoins du foyer
- Arrêt en cas d'absence et remise en route automatique la veille du retour

PERFORMANCE

- Durée de vie prolongée* grâce à la meilleure protection contre la corrosion, la technologie ACI Hybride, efficace quelle que soit la qualité de l'eau
- La résistance stéatite, protégée par un fourreau, est préservée du contact direct avec l'eau, ce qui limite l'entartrage
- Un retour sur investissement en moins de 3 ans

	ZÉNÉO 300 L	VIZENGO 300 L
Investissement initial HT (prix hors installation)	1202 €	1393 €
Investissement initial TTC (prix hors installation, TVA 10%)	1322 €	1532 €
Facture d'électricité annuelle	440 €	352 € soit une économie de 88 € / an
Coût total sur 3 ans	2642 €	2588 €

* Contient uniquement la cuve. Par rapport aux chauffe-eau protégés par une simple anode magnésium (blinde), dans le cas des eaux agressives. Sous réserve de l'utilisation de l'eau potable des réseaux conformes aux normes en vigueur, avec un adoucisseur. La dureté de l'eau doit rester supérieure à 10°dH.

* Contient uniquement la cuve. Par rapport aux chauffe-eau protégés par une simple anode magnésium (blinde), dans le cas des eaux agressives. Sous réserve de l'utilisation de l'eau potable des réseaux conformes aux normes en vigueur, avec un adoucisseur. La dureté de l'eau doit rester supérieure à 10°dH.



L'ACI HYBRIDE :

la réponse à tous les types d'eaux, même les plus agressives

Équipés de la protection dynamique anticorrosion ACI Hybride, nos chauffe-eau VIZENGO bénéficient de cette technologie brevetée Atlantic qui protège leurs cuves de façon durable et permanente, dans toutes les eaux.

L'ACI HYBRIDE : L'INTERACTION DE 3 ÉLÉMENTS



Combinaison d'une anode hybride grande taille en titane inusable et de particules de magnésium

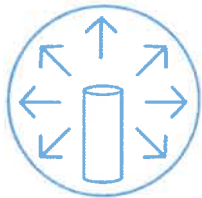


Accumulateur haute performance 6 V optimisé pour les eaux qui conduisent peu le courant



Système électronique intelligent avec courant régulé qui permet de maîtriser la décharge de l'accumulateur dans tous les types d'eau

LES PRINCIPES DE L'ACI HYBRIDE



Une projection uniforme de magnésium protecteur sur les parois grâce à l'action d'un courant permanent dès la mise en service et durant toute la vie du produit



La formation et le maintien de la barrière protectrice grâce au titane inusable, positionné de manière optimale au centre de la cuve

POUR UNE DURÉE DE VIE INÉGALÉE

- 1 Protection dynamique immédiate et pérenne
- 2 Adaptation aux variations de la qualité de l'eau
- 3 Durée de vie prolongée



ZÉNÉO

Le chauffe-eau conçu pour durer



- Technologie ACI Hybride
- Large choix de modèles
- Résistance stéatite protégée dans un fourreau
- Fabrication en France*



ZÉNÉO

Le chauffe-eau conçu pour durer



CONFORT

- Un large choix de modèles pour répondre aux besoins en eau chaude de tous les foyers
- Une température de chauffe précise et constante dans le temps grâce au thermostat électronique

PERFORMANCE

- Durée de vie prolongée* grâce à la technologie anti-corrosion ACI Hybride**
- Entartrage limité de la résistance stéatite, protégée par un fourreau



Une large gamme pour toutes les configurations

* Concerne uniquement la cuve. Par rapport aux chauffe-eau protégés par une simple anode magnésium (blindé), dans le cas des eaux agressives.

Sous réserve de l'utilisation de l'eau potable des réseaux conformes aux normes en vigueur, avec un adoucisseur, la dureté de l'eau doit rester supérieure à 8°f.

** ACI Hybride uniquement sur les capacités de 75 à 300 L



L'ACI HYBRIDE :

la réponse à tous les types d'eaux, même les plus agressives

Équipés de la protection dynamique anticorrosion ACI Hybride, nos chauffe-eau VIZENGO bénéficient de cette technologie brevetée Atlantic qui protège leurs cuves de façon durable et permanente, dans toutes les eaux.

L'ACI HYBRIDE : L'INTERACTION DE 3 ÉLÉMENTS



Combinaison d'une anode hybride grande taille en titane inusable et de particules de magnésium

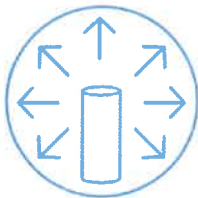


Accumulateur haute performance 6 V optimisé pour les eaux qui conduisent peu le courant



Système électronique intelligent avec courant régulé qui permet de maîtriser la décharge de l'accumulateur dans tous les types d'eau

LES PRINCIPES DE L'ACI HYBRIDE



Une projection uniforme de magnésium protecteur sur les parois grâce à l'action d'un courant permanent dès la mise en service et durant toute la vie du produit



La formation et le maintien de la barrière protectrice grâce au titane inusable, positionné de manière optimale au centre de la cuve

POUR UNE DURÉE DE VIE INÉGALÉE

- 1 Protection dynamique immédiate et pérenne
- 2 Adaptation aux variations de la qualité de l'eau
- 3 Durée de vie prolongée*



* Concerne uniquement la cuve. Par rapport aux chauffe-eau protégés par une simple anode magnésium (blindé), dans le cas des eaux agressives.

Sous réserve de l'utilisation de l'eau potable des réseaux conformes aux normes en vigueur ; avec un adoucisseur, la dureté de l'eau doit rester supérieure à 8°f.

** ACI Hybride uniquement sur les capacités de 75 à 300 L *** Sauf 50L

LINÉO Connecté

Le chauffe-eau qui repense
votre espace

- Gain de place
- De 1 à 5 personnes
- Connecté et pilotable à distance
- Résistance stéatite
- Blanc ou gris aluminium
- Intégration parfaite avec le cache-piquages



LINÉO Connecté

Le chauffe-eau qui repense votre espace



LINÉO Carré avec cache-piquages



LINÉO Plat avec cache-piquage

+ PRODUITS

OPTIMISATION DE VOTRE ESPACE

- Gain de place, de par ses faibles profondeurs ou hauteurs, la gamme LINÉO Connecté s'intègre facilement dans toutes les pièces de vie
- Faible épaisseur, **29 cm***, et multi-positions pour les formats rectangulaires : 40 L, 65 L et 80 L

UNE LARGE GAMME POUR RÉPONDRE À TOUS LES BESOINS

- Nouvelles capacités de **100 L** et **120 L** pour assurer les besoins des familles nombreuses jusqu'à 5 personnes
- Répond aux besoins des foyers équipés d'une salle de bains avec baignoire et douche ou de deux salles de bains**

INTÉGRATION OPTIMALE DANS LES PIÈCES DE VIE

- Disponible en **Blanc** et **Gris Aluminium**
- Innovation : création d'un accessoire qui permet de cacher les piquages et d'améliorer l'esthétique

UN LINÉO REPENSÉ ET CONNECTÉ POUR VOTRE CONFORT QUOTIDIEN

- Grâce à l'application **Atlantic Cozytouch**, Linéo devient pilotable à distance : gérez vos absences et suivez vos consommations, fini le gaspillage
- Une nouvelle interface intuitive et 100 % tactile
- Jamais à court d'eau chaude avec la **fonction Boost** : augmentation de la production d'eau chaude en cas d'imprévu (une douche supplémentaire en 30 min pour les 40 L, 65 L et 80 L)
- **MODE AUTO** : le chauffe-eau apprend des habitudes de consommation pour adapter les chauffés aux besoins du foyer. L'utilisation de ce mode est recommandée pour un rythme de vie régulier
- **MODE MANUEL** : ce mode permet de choisir la quantité d'eau chaude à produire selon les besoins qui peuvent varier

* 31 cm avec fixations.

** Valable uniquement pour une douche avec un pommeau à débit inférieur ou égal à 12 l/min.



40 L - 65 L - 80 L



100 L - 120 L



MULTI-POSITIONS


pour les 40 L, 65 L et 80 L

S'installe à la verticale ou à l'horizontale :
piquages côté gauche

29 cm

ACCESSOIRES

Cache-piquages



32 cm

SANS
cache-piquages

AVEC
cache-piquages

Installation verticale et horizontale**

Bac de récupération d'eau



40 L, 65 L et 80 L

100 L et 120 L

COMPATIBLE AVEC LE CACHE-PIQUAGES

Cet accessoire permet d'assurer une sérénité tout au long de la vie du chauffe-eau par la récupération de l'eau en cas de fuite.

Installation verticale uniquement



Réf. : 500090

**LES CHAUFFE-EAU LINÉO CONNECTÉS
SONT PILOTABLES À DISTANCE GRÂCE
AU BRIDGE⁽¹⁾ ET À L'APPLICATION
ATLANTIC COZYTOUCH⁽²⁾**

- Pilotez la relance d'eau chaude
- Visualisez vos économies
- Profitez de votre confort



(1) En option (2) Application gratuite disponible sur



* Par rapport au même chauffe-eau sans mode Auto activé (concerne les modèles 40 L, 65 L et 80 L) - Test réalisé selon la réglementation CE
** Dans le cas d'une installation horizontale, décrocher le groupe de sécurité (uniquement sur les modèles 40 L - 65 L et 80 L)